

 **AYVAZ YANGIN**

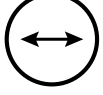
YANGIN GRUBU ÜRÜN KATALOĐU



ÜRÜN ÖZELLİKLERİ VE HIZLI SEÇİM İÇİN SEMBOLLER



Yangın



Yatay bağlantı



Dikey bağlantı



Her yönde bağlantı



Dışli bağlantı



Flanş standardı



Maks. çalışma sıcaklığı



Maks. çalışma basıncı



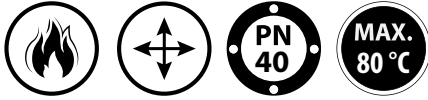
KELEBEK VANALAR
AYVAZ İZLEME ANAHTARLI KELEBEK VANA / WAFER

UYGULAMA ALANLARI

Uygulama alanı çok geniş olup, toz ve gazlı söndürme uygulanan mahaller dışında yangın tesisatının birçok noktasında kullanılır.

ÜRÜN ÖZELLİKLERİ

Maks. Çalışma Basıncı	300 PSI (20.7 bar)
Maks. Test Basıncı	600 PSI (41.4 bar)
Çalışma Sıcaklığı	80 °C
Gövde	Sfero Döküm
Klape	EPDM Kaplı Sfero Döküm
Mil	Paslanmaz Çelik
İzleme Anahtarı	Fırın Boyalı Sfero Döküm



WAFER (inc)	
BOYUTLAR	2" - 12"

KELEBEK VANALAR
AYVAZ İZLEME ANAHTARLI KELEBEK VANA / YİVLİ

UYGULAMA ALANLARI

Uygulama alanı çok geniş olup, toz ve gazlı söndürme uygulanan mahaller dışında yangın tesisatının birçok noktasında kullanılır.

ÜRÜN ÖZELLİKLERİ

Maks. Çalışma Basıncı	300 PSI (20.7 bar)
Maks. Test Basıncı	600 PSI (41.4 bar)
Çalışma Sıcaklığı	80 °C
Gövde	Sfero Döküm
Klape	EPDM Kaplı Sfero Döküm
Mil	Paslanmaz Çelik
İzleme Anahtarı	Fırın Boyalı Sfero Döküm



YİVLİ (inc)	
BOYUTLAR	2" - 12"

KELEBEK VANALAR
AYVAZ İZLEME ANAHTARLI KELEBEK VANA / DİŞLİ

UYGULAMA ALANLARI

Uygulama alanı çok geniş olup, toz ve gazlı söndürme uygulanan mahaller dışında yangın tesisatının birçok noktasında kullanılır.

ÜRÜN ÖZELLİKLERİ

Çalışma Basıncı	300 PSI (20, 68 bar)
Maks. Test Basıncı	600 PSI (41, 36 bar)
Çalışma Sıcaklığı	80 °C
Gövde	Pirinç
Klape	EPDM Kaplı Sfero Döküm
Mil	Paslanmaz Çelik
İzleme Anahtarı	Fırın Boyalı Sfero Döküm



BOYUTLAR	Dışlı (inc)
	1" - 2 1/2"


KELEBEK VANALAR
AYVAZ İZLEME ANAHTARLI KELEBEK VANA / YİVLİ

UYGULAMA ALANLARI

Uygulama alanı çok geniş olup, toz ve gazlı söndürme uygulanan mahaller dışında yangın tesisatının birçok noktasında kullanılır.

ÜRÜN ÖZELLİKLERİ

Çalışma Basıncı	300 PSI (20, 68 bar)
Maks. Test Basıncı	600 PSI (41, 36 bar)
Çalışma Sıcaklığı	80 °C
Gövde	Pirinç
Klape	EPDM Kaplı Sfero Döküm
Mil	Paslanmaz Çelik
İzleme Anahtar	Fırın Boyalı Sfero Döküm



BOYUTLAR	Yıvli (inc)
	1" - 2 1/2"




MANOMETRE
AYVAZ MANOMETRE**UYGULAMA ALANLARI**

Yangın hatları ve sistemleri

ÜRÜN ÖZELLİKLERİ

Gövde	Alüminyum
Kapak	Polikarbonat
Ölçü	Ø100
Bağlantı	1/4" NPT
Ölçüm Aralığı	0-300psi (0-20.7bar)
Maks. Çal. Sıcaklığı	80 °C



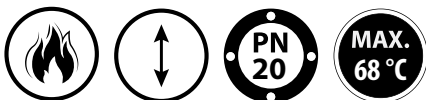
BOYUTLAR	(inc)
	Ø100

AKIŞ ANAHTARI
AKIŞ ANAHTARI (FLOW SWITCH)**UYGULAMA ALANLARI**

İçinde su gibi akışkan olan tüm ıslak borulu sistemde kullanılması uygundur.

ÜRÜN ÖZELLİKLERİ

Maks. Çal. Basıncı	0-360 PSI (0-25 bar)
Maks. Çal. Sıcaklığı	68 °C



BOYUTLAR	(inc)
	2" - 8"

DRENAJ VANALARI
AYVAZ TEST VE DRENAJ VANASI / DIŞLİ



UYGULAMA ALANLARI
Sprinkler kullanılan her yapıda kullanılır.

ÜRÜN ÖZELLİKLERİ

Gövde Pirinç
Küre Pirinç
Bağlantı NPT Dişli
Maks. Çalışma Basıncı 300psi (20.7bar)



BOYUTLAR	Dişli (inc)
	1" - 2"



DRENAJ VANALARI
AYVAZ TEST VE DRENAJ VANASI / YİVLİ



UYGULAMA ALANLARI
Sprinkler kullanılan her yapıda kullanılır.

ÜRÜN ÖZELLİKLERİ

Gövde Pirinç
Küre Pirinç
Bağlantı Yivli
Maks. Çalışma Basıncı 300psi (20.7bar)



BOYUTLAR	Yivli (inc)
	1" - 2"



VANA SİSTEMİ**AYVAZ ISLAK ALARM VANA SİSTEMİ****UYGULAMA ALANLARI**

Depolar
Fabrika ve atölyeler
Hastaneler
Alışveriş ve yaşam merkezleri
Yüksek katlı konut ve rezidanslar

ÜRÜN ÖZELLİKLERİ


Maks. Çalışma Basıncı 250 PSI
Maks. Çalışma Sıcaklığı 80 °C
Bağlantı Flanşlı / Yivli

**VANA****AYVAZ SWING ÇEK VANA / FLANŞLI****UYGULAMA ALANLARI**

Pompa basma hattında
İtfaiye dolum ağzında
Dikey yangın kolon hatlarında (alarm çek vanası olarak)
Kat girişlerinde (İtfaiye su alma ağızı olan çok katlı yapılarda) vs.

ÜRÜN ÖZELLİKLERİ

Maks. Çalışma Basıncı 300 PSI (20 bar)
Maks. Test Basıncı 600 PSI (40 bar)
Çalışma Sıcaklığı 80 °C
Gövde ASTM A536 Çelik Döküm
Klape ASTM A536 Çelik Döküm
Sıt EPDM
Pim Paslanmaz Çelik



BOYUTLAR	FLANŞLI (inc)
	2" - 12"

ÇEK VANA
AYVAZ SWING ÇEK VANA / YİVLİ

UYGULAMA ALANLARI

Pompa basma hattında
İtfaiye dolum ağzında
Dikey yangın kolon hatlarında (Alarm çek vanası olarak)
Kat girişlerinde (İtfaiye su alma ağzı olan çok katlı yapılarda) vs.

ÜRÜN ÖZELLİKLERİ

Maks. Çalışma Basıncı	300 PSI
Maks. Çalışma Sıcaklığı	80 °C
Gövde	GGG40.3 Sfero Döküm
Klape	Bronz
Sit	Nitril
Yay	Paslanmaz Çelik



BOYUTLAR	YİVLİ (inc)
	2" - 12"


ÇEK VANA
AYVAZ ÇİFT PLAKALI ÇEK VANA / WAFER

UYGULAMA ALANLARI

Pompa basma hattında
İtfaiye dolum ağzında
Dikey yangın kolon hatlarında (Alarm çek vanası olarak)
Kat girişlerinde (İtfaiye su alma ağzı olan çok katlı yapılarda) vs.

ÜRÜN ÖZELLİKLERİ

Maks. Çalışma Basıncı	300 PSI
Maks. Çalışma Sıcaklığı	80 °C
Gövde	GGG40.3 Sfero Döküm
Klape	Paslanmaz Çelik
Sit	Nitril
Yay	Paslanmaz Çelik



BOYUTLAR	WAFER (inc)
	2" - 12"



AKIŞ ÖLÇER**AYVAZ AKIŞ ÖLÇER (FLOW METER)****UYGULAMA ALANLARI**

Yangın pompası monte edilen yapıların tamamında kullanılır.

ÜRÜN ÖZELLİKLERİ

Maks. Çalışma Basıncı	500 PSI (34.48 bar)
Maks. Çalışma Sıcaklığı	80 °C
Bağlantı	Kaynaklı / Yivli
Gövde	Karbon Çelik



BOYUTLAR	(inc)
	2 1/2" - 12"

VANA İZLEME ANAHTARI**YÜKSELEN MİLLİ VANA İZLEME ANAHTARI****UYGULAMA ALANLARI**

OS&Y Yükselen Milli Vana'nın kullanıldığı her yerde kullanılabilir.
(Pompa emme ve basma hatlarında, ıslak alarm vanasının altında, bina girişlerinde, vs.)



BOYUTLAR	(inc)
	2" - 16"

SÜRGÜLÜ VANALAR
AYVAZ OS&Y YÜKSELEN MİLLİ SÜRGÜLÜ VANA / DİŞLİ

ÜRÜN ÖZELLİKLERİ

Maks. Çalışma Basıncı	175 PSI
Çalışma Sıcaklığı	80 °C
Gövde, Kapak	ASTM B 62 Bronz
Bağlantı	Dişli
Mil	ASTM B 371 Bronz
Conta	Asbestsiz Klingerit


Dişli (inc)
BOYUTLAR

3/4" - 2"

SÜRGÜLÜ VANALAR
AYVAZ OS&Y YÜKSELEN MİLLİ SÜRGÜLÜ VANA / FLANŞLI

ÜRÜN ÖZELLİKLERİ

Maks. Çalışma Basıncı	300 PSI
Maks. Çalışma Sıcaklığı	80 °C
Gövde	Demir Döküm
Sürgü	Cr-Ni Kaplı Bronz
Mil	Pirinç veya Paslanmaz Çelik
Volan	Sfero Döküm


FLANŞLI (inc)
BOYUTLAR

2" - 24"

SÜRGÜLÜ VANALAR**AYVAZ OS&Y YÜKSELEN MİLLİ SÜRGÜLÜ VANA / YİVLİ****ÜRÜN ÖZELLİKLERİ**

Maks. Çalışma Basıncı	300 PSI
Maks. Çalışma Sıcaklığı	80 °C
Gövde	Demir Döküm
Sürgü	Cr-Ni Kaplı Bronz
Mil	Pirinç veya Paslanmaz Çelik
Volan	Sfero Döküm



YİVLİ (inc)

BOYUTLAR

2" - 12"

SÜRGÜLÜ VANALAR**AYVAZ NRS YÜKSELMİYEN MİLLİ SÜRGÜLÜ VANA / FLANŞLI****UYGULAMA ALANLARI**

Yangın tesisatının dışarda donma tehlikesine karşı dış sahada toprak altına gömülen boru hatlarında kullanılırlar.

ÜRÜN ÖZELLİKLERİ

Maks. Çalışma Basıncı	300 PSI
Maks. Çalışma Sıcaklığı	80 °C
Gövde	Demir Döküm
Klape	EPDM Kaplı Demir Döküm
Mil	Pirinç veya Paslanmaz Çelik
Post İnd. Bağlantı	Sfero Döküm (4" ve Üzeri Çaplarda)



FLANŞLI (inc)

BOYUTLAR

4" - 24"

İNDİKATÖRLER AYVAZ İNDİKATÖRLER / YATAY - DİKEY



ÜRÜN ÖZELLİKLERİ

Dikey İndikatör


Gövde	Demir Döküm
Kilitleme Anahtarı	Sfero Döküm
Mil	Karbon Çelik
Bağlantı Flanşı	Demir Döküm
Toplam Uzunluk	1470 mm
Toprak Üstü uzunluk	933,5 mm

Toprak altındaki NRS vanaları kumanda etmek için kullanılır. Açık-Kapalı pozisyon göstergesi ve kilitleme anahtarı vardır.

Yatay İndikatör

Gövde	Demir Döküm
Mil	Karbon Çelik
Bağlantı Flanşı	Demir Döküm
Volan	Sfero Döküm
Toplam Uzunluk	508 mm

Duvar içinde NRS vanaları kumanda etmek için kullanılır. Açık-Kapalı göstergesi vardır.



YANGIN HİDRANTI AYVAZ YANGIN HİDRANTI



ÜRÜN ÖZELLİKLERİ

Gövde	GG-25 Pik Döküm
Hareket Mil	Paslanmaz Çelik
Sürgü Contası	EPDM
Anma Çapı	DN 100
Basınç Sınıfı	PN 16
Dirsek Malzemesi	GG-25 Pik Döküm



TS 14384 standardına uygundur.

YANGIN HİDRANT DOLABI
DIŞ SAHA YANGIN HİDRANT DOLABI**UYGULAMA ALANLARI**

Konutlar, AVM'ler, endüstriyel fabrikalar vb.

**İTFAİYE BAĞLANTI VANALARI**
AYVAZ İTFAİYE BAĞLANTI VANASI**UYGULAMA ALANLARI**

Yangın dolap hattı, sprinkler tesisatından beslenen her yapıda kullanılır.



BOYUTLAR	(inc)
	1 1/2" - 2 1/2"

İTFAİYE BAĞLANTI VANALARI
AYVAZ BASINÇ DÜŞÜRÜCÜ ÖZELLİKLİ İTFAİYE BAĞLANTI VANASI



UYGULAMA ALANLARI

Konutlar, AVM'ler, endüstriyel fabrikalar vb.



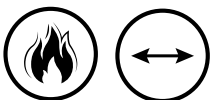
	(inc)
BOYUTLAR	1 1/2" - 2 1/2"

İTFAİYE BAĞLANTI VANALARI
İTFAİYE BAĞLANTI AĞZI



UYGULAMA ALANLARI

Konutlar, AVM'ler, endüstriyel fabrikalar vb.



	Dişli (inc)
BOYUTLAR	2 1/2 - 4"

SPRINKLER
AYVAZ SPRINKLER / PENDENT

UYGULAMA ALANLARI

Konut
Ofis
Otel
Öğrenci yurtları

ÜRÜN ÖZELLİKLERİ

K Faktörü 5.6 (80)
Bağlantı 1/2"



SPRINKLER
AYVAZ SPRINKLER / SIDEWALL

UYGULAMA ALANLARI

Konut
Ofis
Otel
Öğrenci yurtları

ÜRÜN ÖZELLİKLERİ

K Faktörü 5.6 (80)
Bağlantı 1/2"



SPRINKLER

AYVAZ SPRINKLER / UPRIGHT

UYGULAMA ALANLARI

Oteller, hastaneler, otoparklar, kütüphaneler, depolar, restoranlar, ofis ve konut binaları gibi sprinkler sayısının azaltılması istenen yerlerde kullanılırlar.

ÜRÜN ÖZELLİKLERİ

K Faktörü 5.6 (80)
Bağlantı 1/2"



SPRINKLER

AYVAZ SPRINKLER ROZETİ

UYGULAMA ALANLARI

Sprinkler



SPRINKLER

AYVAZ SPRINKLER / GIZLI (CONCEALED) / PENDENT

UYGULAMA ALANLARI

Oteller, hastaneler, otoparklar, kütüphaneler, depolar, restoranlar, ofis ve konut binaları gibi sprinkler sayısının azaltılması istenen yerlerde kullanılırlar.

ÜRÜN ÖZELLİKLERİ

K Faktörü 5.6 (80)
Bağlantı 1/2"



ATIK SU KONİSİ
WASTE CONE (ATIK SU KONİSİ) / FLANŞLI



ÜRÜN ÖZELLİKLERİ

Çalışma Basıncı	300 PSI (20,68 bar)
Çalışma Sıcaklığı	80 °C
Gövde	Demir Döküm
Bağlantı	ANSI 150 Flanşlı



FLANŞLI (inc)	
BOYUTLAR	3" x 5" - 8" x 14"

RELİEF VANALAR
RELİEF VANA / DIŞLI



ÜRÜN ÖZELLİKLERİ

Gövde ve Kapak	Bronz Döküm ASTM B62
Trim	Pirinç ve 303 Paslanmaz Çelik
Gövde Basıncı	300 PSI (20,68 bar)
Basınç Ayar Aralığı	20-200 PSI (1,4-14 bar)



DIŞLI (inc)	
BOYUTLAR	1/2" - 1"



C-4 Mekanik Seviye Şalteri Uygulaması

Sıvı seviyesindeki deęişimler şamandırayı aşıađı-yukarı hareket ettirir. Böylece kutunun içinde bulunan mikro anahtar, şamandıranın durumuna göre kontakt verir.



Bim/Revit Kütüphanesi



RELİEF VANALAR**RELİEF (BASINÇ RAHATLATMA) VANA / FLANŞLI****UYGULAMA ALANLARI**

Dizel motorlu yangın pompası ve yüksek basınçlı elektrikli pompaların kullanıldığı her yangın tesisatında kullanılır.

ÜRÜN ÖZELLİKLERİ

Çalışma Basıncı	250 PSI (17,24 bar)
Çalışma Sıcaklığı	80 °C
Ayar Sahası	20-200 PSI (1,4-14 bar)
Gövde	Demir Döküm
Bağlantı	ANSI300 lb Flanşlı



BOYUTLAR	FLANŞLI (inc)
	3" - 8"

**BASINÇ DÜŞÜRÜCÜ VANA****BASINÇ DÜŞÜRÜCÜ VANA / YİVLİ****UYGULAMA ALANLARI**

Yapılan hidrolik hesaplar sonucu basınç ayarı yapılması gerekli tüm yangın tesisatında kullanılabilir.

ÜRÜN ÖZELLİKLERİ

Çalışma Basıncı	300 PSI (20,68 bar)
Çalışma Sıcaklığı	80 °C
Ayar Sahası	30-165 PSI (2,0-11,3 bar)
Gövde	Demir Döküm
Bağlantı	Yivli



BOYUTLAR	YİV (inc)
	2" - 8"



KÖPÜK TANKI DİYAFRAMLI KÖPÜK TANKI (BLADDER TANK)

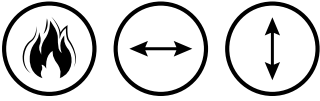


ÜRÜN ÖZELLİKLERİ

Maks. Çalışma Basıncı	175 PSI (12.1 bar)
Malzeme	Karbon Çelik
Yüzey	Kırmızı Epoksi Boyalı
Köpük	%3 AFFF / %3 AR-AFFF



BOYUTLAR	LİTRE (L)
	400 L - 5000 L



KÖPÜK ORANLAYICI (RATIO CONTROLLER) VE KÖPÜK KONSANTRE KONTROL VANASI



ÜRÜN ÖZELLİKLERİ

Maks. Çalışma Basıncı	175 PSI (12.1 bar)
Malzeme	Paslanmaz Çelik
Köpük	%3 AFFF / %3 AR-AFFF



FCCV-H



RCW-S



BOYUTLAR	FCCV-H	RCW-S
	1" - 2"	2 1/2" - 8"

**KÖPÜK KONSANTRESİ
KÖPÜK KONSANTRESİ****ÜRÜN ÖZELLİKLERİ****%3 AFFF**

Görünüm	Koyu Sarı Renkli
pH	6.5-8.5
Özgül Ağırlık	1.00 -1.03 @ 20 °C
Donma Noktası	0 °C
Viskozite	5 cSt
Tortu	Max % 0.25
Genleşme	> 7:1

%3 AR-AFFF

Görünüm	Koyu Sarı Renkli
pH	6.5-8.5
Özgül Ağırlık	1.00 -1.03 @ 20 °C
Donma Noktası	1.7 °C
Viskozite	Newton olmayan
Tortu	Max % 0.25
Genleşme	> 7:1

**KÖPÜK YAPICI
KÖPÜK YAPICI (FOAM MAKER)****ÜRÜN ÖZELLİKLERİ**

Çalışma Basınç Aralığı	40-100 PSI (2.8 - 7 bar)
Maks. Çalışma Basıncı	175 PSI (12.1 bar)
Malzeme	Karbon Çelik
Yüzey	Kırmızı Epoksi Boyalı
Bağlantı	ANSI 150 Flanşlı
Köpük	%3 AFFF / %3 AR-AFFF



BOYUTLAR	(inc)
	2" - 2 1/2"



KÖPÜK SU NOZULU KÖPÜK SU NOZULU



ÜRÜN ÖZELLİKLERİ

Çalışma Basınç Aralığı	30-60 PSI (2.1 - 4.2 bar)
Maks. Çalışma Basıncı	175 PSI (12.1 bar)
Bağlantı	1/2" NPT (K42)
Gövde	Bronz
Montaj	Pendent



BOYUTLAR	(inc)
	1/2"



KÖPÜK İNDÜKTÖRÜ HAT TİPİ KÖPÜK İNDÜKTÖRÜ




ÜRÜN ÖZELLİKLERİ

Malzeme	Bronz
Yüzey	Kırmızı Epoksi Boyalı
Bağlantı	ANSI 150 Flanşlı
Köpük	%3 AFFF / %3 AR-AFFF
Çalışma Basıncı	93-175 PSI (6.5 - 12 bar)
Fabrika Test Basıncı	365 PSI (25 bar)



BOYUTLAR	(inc)
	2 1/2" - 6"



MONİTÖR VE MASTER STREAM NOZULU
MONİTÖR VE MASTER STREAM NOZULU**ÜRÜN ÖZELLİKLERİ**

Malzeme	Karbon Çelik
Yüzey	Kırmızı Epoksi Boyalı
Giriş Çapı	3" ANSI 150 Flanşlı
Çıkış Çapı	3" BSPT Dişli (Erkek)
Maks. Çalışma Basıncı	175 PSI (12.1bar)
Hareket Kabiliyeti	Kendi etrafında 360° Aşağı Yönde 45° Yukarı Yönde 90°



BOYUTLAR	(inc)
	3"

**MONİTÖR VE HYDRO FOAM NOZULU**
MONİTÖR VE HYDRO FOAM NOZULU**ÜRÜN ÖZELLİKLERİ**

Malzeme	Karbon Çelik
Yüzey	Kırmızı Epoksi Boyalı
Giriş Çapı	4" ANSI 150 Flanşlı
Çıkış Çapı	4" BSPT Dişli (Erkek)
Maks. Çalışma Basıncı	175 PSI (12.1bar)
Hareket Kabiliyeti	Kendi etrafında 360° Aşağı Yönde 45° Yukarı Yönde 90°



BOYUTLAR	(inc)
	4"



SU PÜSKÜRTME NOZULU ORTA HIZLI SU PÜSKÜRTME NOZULU



ÜRÜN ÖZELLİKLERİ

Çalışma Basıncı	20-50 PSI (1.4-3.5 bar)
Maks. Çalışma Basıncı	175 PSI (12.1 bar)
Bağlantı Çapı	1/2" BSPT
Püskürtme Açısı	140 °- 120 °-110 °-100 °- 90 °- 80 °- 65°
K Faktörü	K: 18, K: 22, K: 30, K:35, K: 41, K:51, K:64, K:79, K: 91, K: 102
Gövde	Pirinç



SU PERDE NOZULU PENCERE TİPİ SU PERDE NOZULU



ÜRÜN ÖZELLİKLERİ

Çalışma Basınç Aralığı	20-50 PSI (1.4 - 3.5 bar)
Maks. Çalışma Basıncı	175 PSI (12.1 bar)
Bağlantı Çapı	1/2" NPT (K23, K30, K37, K45, K53, K72) / 3/4" NPT (K98, K120, K140)
Gövde	Pirinç



**BASKIN ALARM VANA SİSTEMİ
BASKIN ALARM VANA SİSTEMİ (DELUGE SYSTEM)****ÜRÜN ÖZELLİKLERİ**

Maks. Çalışma Basıncı 250 PSI (17.2 bar)
Bağlantı ANSI 150 Flanşlı



Üretim esnasında her türlü teknik düzenleme ve değişiklik yapma hakkı Ayvaz'a aittir.

AYVAZ YANGIN**GAZLI SÖNDÜRME SİSTEMLERİ**

Türkiye'nin
ilk ve tek
UL ve FM onaylı
gaz dolum
istasyonu

**AYVAZ 227****AYVAZ 125**

VİKİNG SPRINKLER

VİKİNG SPRINKLER / MICROMATIC MODEL M / UPRIGHT

UYGULAMA ALANLARI

Ofis blokları
Rezidanslar ve konutlar
Fabrikalar
Kütüphaneler
Hafif ve orta tehlike mahalleri

ÜRÜN ÖZELLİKLERİ

SIN VK 200
K Faktörü 8.0 (115)
Orifis Çapı 3/4" NPT



VİKİNG SPRINKLER

VİKİNG SPRINKLER / MICROFAST MODEL M / UPRIGHT

UYGULAMA ALANLARI

Ofis blokları
Rezidanslar ve konutlar
Fabrikalar
Kütüphaneler
Hafif ve orta tehlike mahalleri

ÜRÜN ÖZELLİKLERİ

SIN VK 350
K Faktörü 8.0 (115)
Orifis Çapı 3/4" NPT



VİKİNG SPRINKLER
VİKİNG SPRINKLER / MICROFAST MODEL M / GENİŞ KORUMALI / SIDEWALL

ÜRÜN ÖZELLİKLERİ

SIN	VK 605
K Faktörü	5.6 (80)
Orifis Çapı	1/2" NPT



VİKİNG SPRINKLER
VİKİNG SPRINKLER / MICROFAST MODEL M / GENİŞ KORUMALI / SIDEWALL

ÜRÜN ÖZELLİKLERİ

SIN	VK 606
K Faktörü	8.0 (115)
Orifis Çapı	3/4" NPT



VIKING SPRINKLER
VIKING SPRINKLER ROZETİ / ÇİFT PARÇALI



VIKING SPRINKLER
VIKING SPRINKLER ROZETİ / TEK PARÇALI



SPRINKLER
YEDEK SPRINKLER KUTUSU



VİKİNG SPRINKLER**VİKİNG SPRINKLER / ELO / MICROMATIC MODEL M / UPRIGHT****VIKING**FM
APPROVEDUL
LISTED**ÜRÜN ÖZELLİKLERİ**

SIN	VK 530
K Faktörü	11.2 (161)
Orifs Çapı	3/4" NPT

**VİKİNG SPRINKLER****VİKİNG SPRINKLER / ELO / MICROMATIC MODEL M / PENDENT****VIKING**FM
APPROVEDUL
LISTED**ÜRÜN ÖZELLİKLERİ**

SIN	VK 536
K Faktörü	11.2 (161)
Orifs Çapı	3/4" NPT



VİKİNG SPRINKLER
VİKİNG SPRINKLER / KURU (DRY) / MODEL M / PENDENT



ÜRÜN ÖZELLİKLERİ

SIN	VK 158-154
K Faktörü	5.6 (80)
Orifis Çapı	1" NPT



VİKİNG SPRINKLER
VİKİNG SPRINKLER / KURU (DRY) / MODEL M / SIDEWALL



ÜRÜN ÖZELLİKLERİ

SIN	VK 156-162
K Faktörü	5.6 (80)
Orifis Çapı	1" NPT



VİKİNG SPRINKLER
VİKİNG SPRINKLER / ESFR / PENDENT**ÜRÜN ÖZELLİKLERİ**

SIN	VK 503
K Faktörü	16.8 (242)
Orifis Çapı	3/4" NPT

**VİKİNG SPRINKLER**
VİKİNG SPRINKLER / ESFR / PENDENT**ÜRÜN ÖZELLİKLERİ**

SIN	VK 510
K Faktörü	25.2 (363)
Orifis Çapı	1" NPT



VİKİNG SPRINKLER
VİKİNG SPRINKLER / ESFR / UPRIGHT



ÜRÜN ÖZELLİKLERİ

SIN VK 520
K Faktörü 14.0 (202)
Orifis Çapı 3/4" NPT



VİKİNG SPRINKLER
VİKİNG SPRINKLER / ESFR / PENDENT



ÜRÜN ÖZELLİKLERİ

SIN VK 500
K Faktörü 14.0 (202)
Orifis Çapı 3/4" NPT



VİKİNG KURU ALARM VANA SİSTEMİ VİKİNG KURU ALARM VANA SİSTEMİ (DRY ALARM SYSTEM)

VIKING®
FM
APPROVED

UL
LISTED

UYGULAMA ALANLARI

Isıtılmayan depolar
Otopark alanları
Tavan arası boş alanlar
Depo sundurma ve yükleme sahaları



BOYUTLAR	(inc)
	3" - 6"

VİKİNG BASKIN ALARM VANA SİSTEMİ VIKING ÇİFT KİLİTLEMELİ ÖN TEPKİLİ ALARM VANA SİSTEMİ

VIKING®
FM
APPROVED

UL
LISTED

UYGULAMA ALANLARI

Arşivler
Bilgisayar odaları
Kütüphaneler
Müzeler
Soğuk hacimler
Matbaalar



BOYUTLAR	(inc)
	3" - 6"

YANGIN GRUBU ÜRÜN KATALOĞU



GENEL MÜDÜRLÜK / FABRİKA

Atatürk Sanayi Bölgesi Hadımköy Mahallesi Mustafa İnan Caddesi No: 44 Arnavutköy - İSTANBUL
Tel: +90 212 771 01 45 (pbx) | GSM: +90 538 041 85 51 | Faks: +90 212 771 47 27 | info@ayvaz.com | www.ayvaz.com

BÖLGE MÜDÜRLÜKLERİ

İSTANBUL	Atatürk Sanayi Bölgesi Hadımköy Mahallesi Mustafa İnan Caddesi No: 44 Arnavutköy - İSTANBUL Tel: +90 212 771 01 45 (pbx) Faks: +90 212 771 25 60 satis@ayvaz.com
İST. TUZLA	Postane Mah. Barbaros Hayrettin Cad. Barbaros Sitesi No: 36 Dükkan 10 Tuzla - İSTANBUL GSM: +90 530 321 26 51 tuzla@ayvaz.com
ADANA	GSM: +90 533 925 97 28 adanabolge@ayvaz.com
ANKARA	OSTİM O.S.B. Mah. 100. Yıl Bulvarı Ostim Prestij No: 55 C Blok Daire: 43 Yenimahalle / ANKARA Tel: +90 312 446 72 96-97 Faks: +90 312 436 52 52 ankarabolge@ayvaz.com
ANTALYA	GSM: +90 530 827 17 12 antalyabolge@ayvaz.com
BURSA	GSM: +90 533 925 97 26 bursabolge@ayvaz.com
DIYARBAKIR	GSM: +90 533 925 97 36 iakgun@ayvaz.com
G.ANTEP-K.MARAŞ	GSM: +90 531 882 37 15 gaziantep@ayvaz.com
İZMİR	Balatçık Mah. 8914 Sok. No: 72 D: 9 Çiğli / İZMİR Tel: +90 232 459 12 48 Faks: +90 232 459 42 36 izmirbolge@ayvaz.com
KARADENİZ	GSM: +90 530 404 71 68 karadenizbolge@ayvaz.com
KOCAELİ	GSM: +90 530 512 18 38 kocaeli@ayvaz.com
TRAKYA	GSM: +90 536 567 72 64 trakya@ayvaz.com

Cona
Caserta/Italy
Tel: +39 0823 187 3988
rmolaro@ayvaz.com

Ayvaz Ukraine
Kiev/Ukraine
Tel: +380 44 390 57 57
info@ayvaz.com.ua

Tricorr
Warsaw/Poland
Tel: +48-32-783-295-1
tricorr@tricorr.eu

Ayvaz Germany
Viernheim/Germany
Tel: +49 62046014399
germany@ayvaz.com

Ayvaz Serbia
Belgrade/Serbia
Tel: +381 61 658 70 52
yakbiyik@ayvaz.com

Ayvaz Azerbaijan
Baku/Azerbaijan
Tel: +99 (455) 579-84-32
ahayatov@ayvaz.com

Ayvaz Kazakhstan LLP
Almaty/Kazakhstan
Tel: +7 (727) 327 97 57
www.ayvaz.kz

Ayvaz N
Isperih/Bulgaria
Tel: +359 8431 27 32
office@ayvaz-n.eu

Ayvaz Vietnam
HCMC/Vietnam
Tel: +84 89 8508345
ggursoy@ayvaz.com

Ayvaz China
Ningbo/China
Tel: +86 0574 5897 3851
msahin@ayvaz.com

Ayvaz Egypt
Cairo/Egypt
Tel: +20 122 819 78 29
andrew.eid@ayvaz.com

Ayvaz Gulf
Dubai/U.A.E
Tel: +971 563550822
+971 501306871
mideast@ayvaz.com

Ayvaz Americas
Rhode Island
Tel: +1 401 737 8380
americas@ayvaz.com